

ОБЩЕСТВО С ОГРАНИЧЕННОЙ ОТВЕТСТВЕННОСТЬЮ «АУДИТОРСКАЯ ЭКСПЕРТИЗА»

АУДИТОРСКОЕ ЗАКЛЮЧЕНИЕ

Участникам общества с ограниченной ответственностью
«ДОЛИНА-ЦЕНТР-С»

Мнение

Мы провели аудит прилагаемой годовой бухгалтерской отчетности общества с ограниченной ответственностью «ДОЛИНА-ЦЕНТР-С» (ООО «ДОЛИНА-ЦЕНТР-С», ОГРН 1026301166165, Российская Федерация, г. Самара, Мехзавод п., 1-й кв-л, дом 39, офис Н1) (далее – «Организация»), состоящей из бухгалтерского баланса по состоянию на 31.12.2019, отчета о финансовых результатах, приложений к бухгалтерскому балансу и отчету о финансовых результатах, в том числе отчета об изменениях капитала, отчета о движении денежных средств, пояснений к бухгалтерскому балансу и отчету о финансовых результатах за 2019 год (далее – «Отчетность»).

По нашему мнению, прилагаемая годовая бухгалтерская отчетность отражает достоверно во всех существенных отношениях финансовое положение Организации по состоянию на 31 декабря 2019 года, финансовые результаты ее деятельности и движение денежных средств за 2019 год в соответствии с правилами составления бухгалтерской отчетности, установленными в Российской Федерации.


Основание для выражения мнения

Мы провели аудит в соответствии с Международными стандартами аудита (МСА). Наша ответственность в соответствии с этими стандартами описана в разделе «Ответственность аудитора за аудит годовой бухгалтерской отчетности» настоящего заключения. Мы являемся независимыми по отношению к аудируемому лицу в соответствии с Правилами независимости аудиторов и аудиторских организаций и Кодексом профессиональной этики аудиторов, соответствующими Кодексу этики профессиональных бухгалтеров, разработанному Советом по международным стандартам этики для профессиональных бухгалтеров, и нами выполнены прочие иные обязанности в соответствии с этими требованиями профессиональной этики. Мы полагаем, что полученные нами аудиторские доказательства являются достаточными и надлежащими, чтобы служить основанием для выражения нашего мнения.

Ответственность руководства Организации за годовую бухгалтерскую отчетность

Руководство несет ответственность за подготовку и достоверное представление указанной годовой бухгалтерской отчетности в соответствии с правилами составления бухгалтерской отчетности, установленными в Российской Федерации, и за систему внутреннего контроля, которую руководство считает необходимой для подготовки годовой бухгалтерской отчетности, не содержащей существенных искажений вследствие недобросовестных действий или ошибок.

При подготовке годовой бухгалтерской отчетности руководство несет ответственность за оценку способности Организации продолжать непрерывно свою деятельность, за раскрытие в соответствующих случаях сведений, относящихся к непрерывности деятельности, и за составление отчетности на основе допущения о непрерывности деятельности, за исключением случаев, когда руководство намеревается ликвидировать



Организацию, прекратить ее деятельность или когда у него отсутствует какая-либо иная реальная альтернатива, кроме ликвидации или прекращения деятельности.


Ответственность аудитора за аудит годовой бухгалтерской отчетности

Наша цель состоит в получении разумной уверенности в том, что годовая бухгалтерская отчетность не содержит существенных искажений вследствие недобросовестных действий или ошибок, и в выпуске аудиторского заключения, содержащего наше мнение. Разумная уверенность представляет собой высокую степень уверенности, но не является гарантией того, что аудит, проведенный в соответствии с Международными стандартами аудита, всегда выявляет существенные искажения при их наличии. Искажения могут быть результатом недобросовестных действий или ошибок и считаются существенными, если можно обоснованно предположить, что в отдельности или в совокупности они могут повлиять на экономические решения пользователей, принимаемые на основе этой годовой бухгалтерской отчетности.

В рамках аудита, проводимого в соответствии с Международными стандартами аудита, мы применяем профессиональное суждение и сохраняем профессиональный скептицизм на протяжении всего аудита. Кроме того, мы выполняем следующее:

- 1) выявляем и оцениваем риски существенного искажения годовой бухгалтерской отчетности вследствие недобросовестных действий или ошибок; разрабатываем и проводим аудиторские процедуры в ответ на эти риски; получаем аудиторские доказательства, являющиеся достаточными и надлежащими, чтобы служить основанием для выражения нашего мнения. Риск не обнаружения существенного искажения в результате недобросовестных действий выше, чем риск не обнаружения существенного искажения в результате ошибки, так как недобросовестные действия могут включать сговор, подлог, умышленный пропуск, искаженное представление информации или действия в обход системы внутреннего контроля;
- 2) получаем понимание системы внутреннего контроля, имеющей значение для аудита, с целью разработки аудиторских процедур, соответствующих обстоятельствам, но не с целью выражения мнения об эффективности системы внутреннего контроля Организации;
- 3) оцениваем надлежащий характер применяемой учетной политики и обоснованность бухгалтерских оценок и соответствующего раскрытия информации, подготовленного руководством Организации;
- 4) делаем вывод о правомерности применения руководством Организации допущения о непрерывности деятельности, а на основании полученных аудиторских доказательств – вывод о том, имеется ли существенная неопределенность в связи с событиями или условиями, в результате которых могут возникнуть значительные сомнения в способности Организации продолжать непрерывно свою деятельность. Если мы приходим к выводу о наличии существенной неопределенности, мы должны привлечь внимание в нашем аудиторском заключении к соответствующему раскрытию информации в годовой бухгалтерской отчетности или, если такое раскрытие информации является ненадлежащим, модифицировать наше мнение. Наши выводы основаны на аудиторских доказательствах, полученных до даты нашего аудиторского заключения. Однако будущие события или условия могут привести к тому, что Организация утратит способность продолжать непрерывно свою деятельность;
- 5) проводим оценку представления годовой бухгалтерской отчетности в целом, ее структуры и содержания, включая раскрытие информации, а также того, представляет ли годовая бухгалтерская отчетность лежащие в ее основе операции и события так, чтобы было обеспечено их достоверное представление.

Мы осуществляем информационное взаимодействие с руководством Организации, которое наделено полномочиями лиц, отвечающих за корпоративное управление, доводя



до его сведения, помимо прочего, информацию о запланированном объеме и сроках аудита, а также о существенных замечаниях по результатам аудита, в том числе о значительных недостатках системы внутреннего контроля, которые мы выявляем в процессе аудита.

Руководитель задания по аудиту,
по результатам которого составлено
аудиторское заключение «спертиза»



Борботько В.В.

Аудиторская организация:
Общество с ограниченной ответственностью «Аудиторская экспертиза»,
ОГРН 1026103721005,
344018, Ростов-на-Дону, проспект Буденновский, дом 80, к.410а
член саморегулируемой организации аудиторов «Содружество»,
ОРНЗ 11006002225

25 июня 2020 года



A08

ИНН 6316079449

КПП 631301001 Стр. 001



70c5 efb5 5100 4ef6 060c 33b8 ec87 7377

Форма по КНД 0710099

Бухгалтерская (финансовая) отчетность

Номер корректировки 0

Отчетный период (код)* 34

Отчетный год 2019

ОБЩЕСТВО С ОГРАНИЧЕННОЙ ОТВЕТСТВЕННОСТЬЮ "ДОЛИНА-ЦЕНТР-С"

(наименование организации)

Код вида экономической деятельности по классификатору ОКВЭД2 71.11.1

Код по ОКПО 59658918

Организационно-правовая форма (по ОКОПФ) 12300

Форма собственности (по ОКФС) 16

Единица измерения: (тыс. руб. - код по ОКЕИ) 384

Местонахождение (адрес)

443028, САМАРСКАЯ ОБЛ, Г САМАРА, П МЕХЗАВОД, КВ-Л 1-Й, 39, Н1

Бухгалтерская отчетность подлежит обязательному аудиту 1 1 - да
0 - нет

Наименование аудиторской организации/фамилия, имя, отчество** индивидуального аудитора

ООО "АУДИТОРСКАЯ ЭКСПЕРТИЗА"

ИНН 6165026280

ОГРН/ОГРНИП 1026103721005

На 23 страницах

с приложением документов или их копий на листах

Достоверность и полноту сведений, указанных в настоящем документе, подтверждаю:

1 1 - руководитель
..... 2 - уполномоченный представитель

ПЕРУШКИН

АНДРЕЙ

АЛЕКСАНДРОВИЧ

(фамилия, имя, отчество** руководителя (уполномоченного представителя) полностью)

Подпись

Дата

13.03.2020

Наименование и реквизиты документа, подтверждающего полномочия представителя

Заполняется работником налогового органа

Сведения о представлении документа

Данный документ представлен (код)

на страницах

в составе (отметить знаком V)

0710001

0710002

0710003

0710004

0710005

Дата представления документа

Зарегистрирован за №

Фамилия, И. О.**

Подпись

* Принимается значение: 34 - год, 94 - первый отчетный год, отличный по продолжительности от календарного.

** Отчество при наличии.



+



+



ИНН 6 3 1 6 0 7 9 4 4 9

КПП 6 3 1 3 0 1 0 0 1 Стр. 0 0 2

Бухгалтерский баланс

Форма по ОКУД 0710001

АКТИВ

Пояснения ¹	Наименование показателя	Код строки	На отчетную дату отчетного периода	На 31 декабря предыдущего года	На 31 декабря года, предшествующего предыдущему
1	2	3	4	5	6
I. ВНЕОБОРОТНЫЕ АКТИВЫ					
-	Нематериальные активы	1110	7	8	10
-	Результаты исследований и разработок	1120	-	-	-
-	Нематериальные поисковые активы	1130	-	-	-
-	Материальные поисковые активы	1140	-	-	-
-	Основные средства	1150	83182	81940	96663
-	Доходные вложения в материальные ценности	1160	12121	15405	-
-	Финансовые вложения	1170	0	79600	110262
-	Отложенные налоговые активы	1180	-	-	-
-	Прочие внеоборотные активы	1190	-	-	-
-	Итого по разделу I	1100	95310	176953	206935
II. ОБОРОТНЫЕ АКТИВЫ					
-	Запасы	1210	786	5457	196694
-	Налог на добавленную стоимость по приобретенным ценностям	1220	0	-	17600
-	Дебиторская задолженность	1230	148266	104300	105559
-	Финансовые вложения (за исключением денежных эквивалентов)	1240	45320	25390	22370
-	Денежные средства и денежные эквиваленты	1250	574	44176	488
-	Прочие оборотные активы	1260	80	12	55397
-	Итого по разделу II	1200	195026	179335	398108
-	БАЛАНС	1600	290336	356288	605043



ИНН 6316079449

КПП 631301001 Стр. 003

ПАССИВ

Пояснения ¹	Наименование показателя	Код строки	На отчетную дату отчетного периода	На 31 декабря предыдущего года	На 31 декабря года, предшествующего предыдущему
1	2	3	4	5	6
III. КАПИТАЛ И РЕЗЕРВЫ					
-	Уставный капитал (складочный капитал, уставный фонд, вклады товарищей)	1310	80000	80000	80000
-	Собственные акции, выкупленные у акционеров ²	1320	(-)	(-)	(-)
-	Переоценка внеоборотных активов	1340	-	-	-
-	Добавочный капитал (без переоценки)	1350	-	-	-
-	Резервный капитал	1360	-	-	-
-	Нераспределенная прибыль (непокрытый убыток)	1370	5797	3262	82906
-	Итого по разделу III	1300	85797	83262	162906
III. ЦЕЛЕВОЕ ФИНАНСИРОВАНИЕ ³					
-	Паевой фонд	1310	-	-	-
-	Целевой капитал	1320	-	-	-
-	Целевые средства	1350	-	-	-
-	Фонд недвижимого и особо ценного движимого имущества	1360	-	-	-
-	Резервный и иные целевые фонды	1370	-	-	-
-	Итого по разделу III	1300	-	-	-
IV. ДОЛГОСРОЧНЫЕ ОБЯЗАТЕЛЬСТВА					
-	Заемные средства	1410	-	-	-
-	Отложенные налоговые обязательства	1420	-	-	-
-	Оценочные обязательства	1430	-	-	-
-	Прочие обязательства	1450	0	0	63556
-	Итого по разделу IV	1400	0	0	63556



ИНН 6 3 1 6 0 7 9 4 4 9

КПП 6 3 1 3 0 1 0 0 1 Стр. 0 0 4

Пояснения ¹	Наименование показателя	Код строки	На отчетную дату отчетного периода	На 31 декабря предыдущего года	На 31 декабря года, предшествующего предыдущему
1	2	3	4	5	6
V. КРАТКОСРОЧНЫЕ ОБЯЗАТЕЛЬСТВА					
-	Заемные средства	1510	28837	32622	60189
-	Кредиторская задолженность	1520	175275	239768	316744
-	Доходы будущих периодов	1530	-	-	-
-	Оценочные обязательства	1540	427	636	1648
-	Прочие обязательства	1550	-	-	-
-	Итого по разделу V	1500	204539	273026	378581
-	БАЛАНС	1700	290336	356288	605043

Примечания

1 Указывается номер соответствующего пояснения.

2 Здесь и в других формах отчетов, а также в расшифровках отдельных показателей вычитаемый или отрицательный показатель показывается в круглых скобках.

3 Заполняется некоммерческими организациями вместо раздела «Капитал и резервы».



ИНН 6316079449

КПП 631301001 Стр. 005

Детализация отдельных показателей бухгалтерского баланса

Лист представляется при наличии детализации

Пояснения	Наименование показателя	Код строки	На отчетную дату отчетного периода	На 31 декабря предыдущего года	На 31 декабря года, предшествующего предыдущему
1	2	3	4	5	6
Нематериальные активы (стр. 1110), из них:					
	Нематериальные активы в организации	1111	7	8	10
		1112	-	-	-
		1113	-	-	-
Результаты исследований и разработок (стр. 1120), из них:					
		1121	-	-	-
		1122	-	-	-
		1123	-	-	-
Нематериальные поисковые активы (стр. 1130), из них:					
		1131	-	-	-
		1132	-	-	-
		1133	-	-	-
Материальные поисковые активы (стр. 1140), из них:					
		1141	-	-	-
		1142	-	-	-
		1143	-	-	-
Основные средства (стр. 1150), из них:					
	Основные средства в организации	1151	83182	81940	96663
		1152	-	-	-
		1153	-	-	-
Доходные вложения в материальные ценности (стр. 1160), из них:					
	Основные средства переданные в аренду	1161	12121	15405	-
		1162	-	-	-
		1163	-	-	-
Финансовые вложения (стр. 1170), из них:					
	Вклад в УК других Обществ	1171	0	79600	110262
		1172	-	-	-
		1173	-	-	-



ИНН 6 3 1 6 0 7 9 4 4 9

КПП 6 3 1 3 0 1 0 0 1 Стр. 0 0 6

Детализация отдельных показателей бухгалтерского баланса

Лист представляется при наличии детализации

Пояснения	Наименование показателя	Код строки	На отчетную дату отчетного периода	На 31 декабря предыдущего года	На 31 декабря года, предшествующего предыдущему
1	2	3	4	5	6
Отложенные налоговые активы (стр. 1180), из них:					
		1181	-	-	-
		1182	-	-	-
		1183	-	-	-
Прочие внеоборотные активы (стр. 1190), из них:					
		1191	-	-	-
		1192	-	-	-
		1193	-	-	-
Запасы (стр. 1210), из них:					
	Материалы	1211	786	3577	2490
	Товары	1212	0	1881	187629
	Основное производство	1213	0	-	6574
Налог на добавленную стоимость по приобретенным ценностям (стр. 1220), из них:					
	НДС по приобретенным материально-производственным запасам	1221	0	-	5141
		1222	-	-	-
		1223	-	-	-
Дебиторская задолженность (стр. 1230), из них:					
	Расчеты с поставщиками и подрядчиками	1231	2723	1797	3955
	Расчеты с покупателями и заказчиками	1232	129163	51831	6516
	Расчеты по налогам и сборам	1233	12	7	7
	Расчеты по социальному страхованию и обеспечению		8	8	8
	Расчеты с подотчетными лицами		489	23	117
	Расчеты с разными дебиторами и кредиторами		4856	7684	47030
	Расчеты по договорам ДДУ		11015	42948	47926
Финансовые вложения (за исключением денежных эквивалентов) (стр. 1240), из них:					
	Предоставленные займы	1241	45120	25390	22370
	Приобретенные права в рамках оказания финансовых услуг	1242	200	-	-
		1243	-	-	-
Денежные средства и денежные эквиваленты (стр. 1250), из них:					
	Расчетные счета	1251	574	4176	488
	Депозитные счета	1252	0	40000	-
		1253	-	-	-



ИНН 6 3 1 6 0 7 9 4 4 9

КПП 6 3 1 3 0 1 0 0 1 Стр. 0 0 7

Детализация отдельных показателей бухгалтерского баланса

Лист представляется при наличии детализации

Пояснения	Наименование показателя	Код строки	На отчетную дату отчетного периода	На 31 декабря предыдущего года	На 31 декабря года, предшествующего предыдущему
1	2	3	4	5	6
Прочие оборотные активы (стр. 1260), из них:					
	Расходы будущих периодов	1261	80	12	20
	Построенные объекты подлежащие передаче	1262	0	-	55377
		1263	-	-	-
Уставный капитал (складочный капитал, уставный фонд, вклады товарищей) / Паевой фонд (стр. 1310), из них:					
		1311	-	-	-
		1312	-	-	-
		1313	-	-	-
Собственные акции, выкупленные у акционеров (стр. 1320), из них:					
		1321	(-)	(-)	(-)
		1322	(-)	(-)	(-)
		1323	(-)	(-)	(-)
Целевой капитал (стр. 1320), из них:					
		1321	-	-	-
		1322	-	-	-
		1323	-	-	-
Переоценка внеоборотных активов (стр. 1340), из них:					
		1341	-	-	-
		1342	-	-	-
		1343	-	-	-
Добавочный капитал (без переоценки) / Целевые средства (стр. 1350), из них:					
		1351	-	-	-
		1352	-	-	-
		1353	-	-	-
Резервный капитал / Фонд недвижимого и особо ценного движимого имущества (стр. 1360), из них:					
		1361	-	-	-
		1362	-	-	-
		1363	-	-	-



ИНН 6316079449

КПП 631301001 Стр. 008

Детализация отдельных показателей бухгалтерского баланса

Лист представляется при наличии детализации

Пояснения	Наименование показателя	Код строки	На отчетную дату отчетного периода	На 31 декабря предыдущего года	На 31 декабря года, предшествующего предыдущему
1	2	3	4	5	6
Нераспределенная прибыль (непокрытый убыток) / Резервный и иные целевые фонды (стр. 1370), из них:					
		1371	-	-	-
		1372	-	-	-
		1373	-	-	-
Заемные средства (стр. 1410), из них:					
		1411	-	-	-
		1412	-	-	-
		1413	-	-	-
Отложенные налоговые обязательства (стр. 1420), из них:					
		1421	-	-	-
		1422	-	-	-
		1423	-	-	-
Оценочные обязательства (стр. 1430), из них:					
		1431	-	-	-
		1432	-	-	-
		1433	-	-	-
Прочие долгосрочные обязательства (стр. 1450), из них:					
	Средства долевого участия	1451	0	0	63556
		1452	-	-	-
		1453	-	-	-
Заемные средства (стр. 1510), из них:					
	Краткосрочные займы	1511	25670	30396	58778
	Проценты по краткосрочным займам	1512	3167	2226	1411
		1513	-	-	-
Кредиторская задолженность (стр. 1520), из них:					
	Расчеты с поставщиками и подрядчиками	1521	152415	233954	305657
	Расчеты с покупателями и заказчиками	1522	550	-	2059
	Расчеты по налогам и сборам	1523	2168	5030	4292
	Расчеты по социальному страхованию и обеспечению		237	341	538
	Расчеты с персоналом по оплате труда		215	296	686
	Расчеты с подотчетными лицами		0	-	8
	Расчеты с разными дебиторами и кредиторами		19689	148	1923
	Расчеты по договорам ДДУ		0	-	1581



ИНН 6 3 1 6 0 7 9 4 4 9

КПП 6 3 1 3 0 1 0 0 1 Стр. 0 0 9

Детализация отдельных показателей бухгалтерского баланса

Лист представляется при наличии детализации

Пояснения	Наименование показателя	Код строки	На отчетную дату отчетного периода	На 31 декабря предыдущего года	На 31 декабря года, предшествующего предыдущему
1	2	3	4	5	6
Доходы будущих периодов (стр. 1530), из них:					
		1531	-	-	-
		1532	-	-	-
		1533	-	-	-
Оценочные обязательства (стр. 1540), из них:					
	Резерв на оплату отпусков	1541	427	636	1103
		1542	-	-	-
		1543	-	-	-
Прочие краткосрочные обязательства (стр. 1550), из них:					
		1551	-	-	-
		1552	-	-	-
		1553	-	-	-



ИНН 6 3 1 6 0 7 9 4 4 9

КПП 6 3 1 3 0 1 0 0 1 Стр. 0 1 0

Форма по ОКУД 0710002

Отчет о финансовых результатах

Пояснения ¹	Наименование показателя	Код строки	За отчетный год	За предыдущий год
1	2	3	4	5
-	Выручка ²	2110	31977	210493
-	Себестоимость продаж	2120	(27673)	(189065)
-	Валовая прибыль (убыток)	2100	4304	21428
-	Коммерческие расходы	2210	(140)	(3085)
-	Управленческие расходы	2220	(4376)	(14142)
-	Прибыль (убыток) от продаж	2200	(212)	4201
-	Доходы от участия в других организациях	2310	-	-
-	Проценты к получению	2320	1551	2328
-	Проценты к уплате	2330	(2408)	(3527)
-	Прочие доходы	2340	95565	41693
-	Прочие расходы	2350	(93283)	(56228)
-	Прибыль (убыток) до налогообложения	2300	1213	(11533)
-	Налог на прибыль ³	2410	1321	(110)
-	в т.ч.			
-	текущий налог на прибыль	2411	(-)	(-)
-	отложенный налог на прибыль ⁴	2412	-	-
-	Прочее	2460	-	-
-	Чистая прибыль (убыток)	2400	2534	(11643)
-	Результат от переоценки внеоборотных активов, не включаемый в чистую прибыль (убыток) периода	2510	-	-
-	Результат от прочих операций, не включаемый в чистую прибыль (убыток) периода	2520	-	-
-	Налог на прибыль от операций, результат которых не включается в чистую прибыль (убыток) периода ³	2530	-	-
-	Совокупный финансовый результат периода ⁵	2500	2534	(11643)
СПРАВОЧНО				
-	Базовая прибыль (убыток) на акцию	2900	-	-
-	Разводненная прибыль (убыток) на акцию	2910	-	-

Примечания

1 Указывается номер соответствующего пояснения.

2 Выручка отражается за минусом налога на добавленную стоимость, акцизов.

3 Отражается расход (доход) по налогу на прибыль.

4 Отражается суммарная величина изменений отложенных налоговых активов и отложенных налоговых обязательств за отчетный период.

5 Совокупный финансовый результат периода определяется как сумма строк «Чистая прибыль (убыток)», «Результат от переоценки внеоборотных активов, не включаемый в чистую прибыль (убыток) периода» и «Результат от прочих операций, не включаемый в чистую прибыль (убыток) периода», «Налог на прибыль от операций, результат которых не включается в чистую прибыль (убыток) периода».



ИНН 6 3 1 6 0 7 9 4 4 9

КПП 6 3 1 3 0 1 0 0 1 Стр. 0 1 1

Детализация отдельных показателей отчета о финансовых результатах

Лист представляется при наличии детализации

Пояснения	Наименование показателя	Код строки	За отчетный год	За предыдущий год
1	2	3	4	5
Проценты к уплате (стр. 2330), из них:				
		2331	(-)	(-)
		2332	(-)	(-)
		2333	(-)	(-)
Прочие доходы (стр. 2340), из них:				
	Доходы связанные с реализацией прочего имущества	2341	5	-
	Доходы связанные с реализацией ОС	2342	0	25
	Доходы по активам переданным в пользование	2343	872	1953
	Прочие операционные доходы		0	5
	Штрафы, пени, неустойки к получению		7	23
	Доходы в виде списанной кредиторской задолженности		147	461
	Прочие внереализационные доходы		94534	39226
Прочие расходы (стр. 2350), из них:				
	Расходы связанные с реализацией ОС	2351	(0)	(357)
	Расходы связанные с реализацией прочего имущества	2352	(5)	(0)
	Расходы связанные со сдачей имущества в аренду	2353	(11)	(0)
	Расходы на услуги банков		(839)	(97)
	Прочие операционные расходы		(682)	(973)
	Штрафы, пени, неустойки к выплате		(551)	(5857)
	Убыток прошлых лет		(0)	(650)
	Расходы в виде списанной Кт задолженности		(9)	(598)
	Прочие внереализационные расходы		(87999)	(31683)
	Прочие косвенные расходы		(3188)	(4156)
Прочее (стр. 2460), из них:				
		2461	-	-
		2462	-	-
		2463	-	-
Результат от переоценки внеоборотных активов, не включаемый в чистую прибыль (убыток) периода (стр. 2510), из них:				
		2511	-	-
		2512	-	-
		2513	-	-
Результат от прочих операций, не включаемый в чистую прибыль (убыток) периода (стр. 2520), из них:				
		2521	-	-
		2522	-	-
		2523	-	-



ИНН 6316079449

КПП 631301001 Стр. 012

Налог на прибыль от операций, результат которых не включается в чистую прибыль (убыток) периода (стр. 2530), из них:				
		2531	-	-
		2532	-	-
		2533	-	-



ИНН 6 3 1 6 0 7 9 4 4 9

КПП 6 3 1 3 0 1 0 0 1 Стр. 0 1 3

Отчет об изменениях капитала

Форма по ОКУД 0710004

1. Движение капитала

Уставный капитал 1	Собственные акции, выкупленные у акционеров 2	Добавочный капитал 3	Резервный капитал 4	Нераспределенная прибыль (непокрытый убыток) 5	Итого 6
Величина капитала на 31 декабря года, предшествующего предыдущему (3100)					
80000	(-)	-	-	82906	162906
(ПРЕДЫДУЩИЙ ГОД)					
Увеличение капитала – всего: (3210)					
-	-	-	-	-	-
в том числе:					
чистая прибыль (3211)				-	-
переоценка имущества (3212)				-	-
доходы, относящиеся непосредственно на увеличение капитала (3213)				-	-
дополнительный выпуск акций (3214)				-	-
-	-	-	-	-	-
увеличение номинальной стоимости акций (3215)					
-	-	-	-	-	-
реорганизация юридического лица (3216)					
-	-	-	-	-	-
Уменьшение капитала – всего: (3220)					
(0)	-	(-)	(-)	(56356)	(56356)
в том числе:					
убыток (3221)				(11644)	(11644)
переоценка имущества (3222)				(-)	(-)
расходы, относящиеся непосредственно на уменьшение капитала (3223)				(-)	(-)
уменьшение номинальной стоимости акций (3224)				-	(-)
(-)	-	-	-	-	(-)
уменьшение количества акций (3225)					
(-)	-	-	-	-	(-)
реорганизация юридического лица (3226)					
0	-	-	-	(68000)	(68000)
дивиденды (3227)				(-)	(-)
Изменение добавочного капитала (3230)				-	-
Изменение резервного капитала (3240)				-	-



ИНН 6 3 1 6 0 7 9 4 4 9

КПП 6 3 1 3 0 1 0 0 1 Стр. 0 1 4

Уставный капитал 1	Собственные акции, выкупленные у акционеров 2	Добавочный капитал 3	Резервный капитал 4	Нераспределенная прибыль (непокрытый убыток) 5	Итого 6
Величина капитала на 31 декабря предыдущего года (3200)					
80000	(-)	-	-	26550	106550
(ОТЧЕТНЫЙ ГОД)					
Увеличение капитала – всего: (3310)					
0	-	-	-	2535	2535
в том числе:					
чистая прибыль (3311)				2535	2535
переоценка имущества (3312)				-	-
доходы, относящиеся непосредственно на увеличение капитала (3313)				-	-
дополнительный выпуск акций (3314)					0
0	-	-			0
увеличение номинальной стоимости акций (3315)					
0	-	-		-	
реорганизация юридического лица (3316)					
0	-	-	-	-	0
Уменьшение капитала – всего: (3320)					
(-)	-	(-)	(-)	(-)	(-)
в том числе:					
убыток (3321)				(-)	(-)
переоценка имущества (3322)				(-)	(-)
расходы, относящиеся непосредственно на уменьшение капитала (3323)				(-)	(-)
уменьшение номинальной стоимости акций (3324)					(-)
(-)	-	-		-	(-)
уменьшение количества акций (3325)					(-)
(-)	-	-		-	(-)
реорганизация юридического лица (3326)					(-)
-	-	-	-	-	(-)
дивиденды (3327)				(-)	(-)
Изменение добавочного капитала (3330)				-	-
Изменение резервного капитала (3340)				-	-
Величина капитала на 31 декабря отчетного года (3300)					
80000	(-)	-	-	29085	109085



ИНН 6 3 1 6 0 7 9 4 4 9

КПП 6 3 1 3 0 1 0 0 1 Стр. 0 1 5

2. Корректировка в связи с изменением учетной политики и исправлением ошибок

Наименование показателя	Код строки	На 31 декабря года, предшествующего предыдущему	Изменение капитала за предыдущий год		На 31 декабря предыдущего года
1	2	3	за счет чистой прибыли (убытка)	за счет иных факторов	6
Капитал – всего:					
до корректировок	3400	-	-	-	-
корректировка в связи с:					
изменением учетной политики	3410	-	-	-	-
исправлением ошибок	3420	-	-	-	-
после корректировок	3500	-	-	-	-
в том числе:					
нераспределенная прибыль (непокрытый убыток):					
до корректировок	3401	-	-	-	-
корректировка в связи с:					
изменением учетной политики	3411	-	-	-	-
исправлением ошибок	3421	-	-	-	-
после корректировок	3501	-	-	-	-
по другим статьям капитала:					
до корректировок	3402	-	-	-	-
корректировка в связи с:					
изменением учетной политики	3412	-	-	-	-
исправлением ошибок	3422	-	-	-	-
после корректировок	3502	-	-	-	-

3. Чистые активы

Наименование показателя	Код строки	На 31 декабря отчетного года	На 31 декабря предыдущего года	На 31 декабря года, предшествующего предыдущему
1	2	3	4	5
Чистые активы	3600	85797	83262	162906



ИНН 6 3 1 6 0 7 9 4 4 9

КПП 6 3 1 3 0 1 0 0 1 Стр. 0 1 6

Отчет о движении денежных средств

Форма по ОКУД 0710005


Наименование показателя	Код строки	За отчетный год	За предыдущий год
1	2	3	4
Денежные потоки от текущих операций			
Поступления – всего	4110	119892	252887
в том числе:			
от продажи продукции, товаров, работ и услуг	4111	79189	185165
арендных платежей, лицензионных платежей, роялти, комиссионных и иных аналогичных платежей	4112	-	-
от перепродажи финансовых вложений	4113	-	-
прочие поступления	4119	40703	67722
Платежи – всего	4120	(159603)	(150106)
в том числе:			
поставщикам (подрядчикам) за сырье, материалы, работы, услуги	4121	(126775)	(89022)
в связи с оплатой труда работников	4122	(5081)	(29650)
процентов по долговым обязательствам	4123	(1509)	(-)
налог на прибыль	4124	(1054)	(1136)
прочие платежи	4129	(25184)	(30298)
Сальдо денежных потоков от текущих операций	4100	(39711)	102781
Денежные потоки от инвестиционных операций			
Поступления – всего	4210	0	119600
в том числе:			
от продажи внеоборотных активов (кроме финансовых вложений)	4211	-	-
от продажи акций других организаций (долей участия)	4212	-	-
от возврата предоставленных займов, от продажи долговых ценных бумаг (прав требования денежных средств к другим лицам)	4213	0	79600
дивидендов, процентов по долговым финансовым вложениям и аналогичных поступлений от долевого участия в других организациях	4214	-	-
прочие поступления	4219	0	40000
Платежи – всего	4220	(0)	(79600)
в том числе:			
в связи с приобретением, созданием, модернизацией, реконструкцией и подготовкой к использованию внеоборотных активов	4221	(-)	(-)
в связи с приобретением акций других организаций (долей участия)	4222	(0)	(79600)
в связи с приобретением долговых ценных бумаг (прав требования денежных средств к другим лицам), предоставление займов другим лицам	4223	(-)	(-)
процентов по долговым обязательствам, включаемым в стоимость инвестиционного актива	4224	(-)	(-)
прочие платежи	4229	(-)	(-)
Сальдо денежных потоков от инвестиционных операций	4200	0	40000



ИНН 6 3 1 6 0 7 9 4 4 9

КПП 6 3 1 3 0 1 0 0 1 Стр. 0 1 7

Наименование показателя 1	Код строки 2	За отчетный год 3	За предыдущий год 4
Денежные потоки от финансовых операций			
Поступления – всего	4310	43930	42163
в том числе:			
получение кредитов и займов	4311	43000	42163
денежных вкладов собственников (участников)	4312	-	-
от выпуска акций, увеличения долей участия	4313	-	-
от выпуска облигаций, векселей и других долговых ценных бумаг и др.	4314	-	-
прочие поступления.	4319	930	-
Платежи – всего	4320	(47821)	(141256)
в том числе:			
собственникам (участникам) в связи с выкупом у них акций (долей участия) организаций или их выходом из состава участников	4321	(-)	(-)
на уплату дивидендов и иных платежей по распределению прибыли в пользу собственников (участников)	4322	(0)	(68000)
в связи с погашением (выкупом) векселей и других долговых ценных бумаг, возврат кредитов и займов	4323	(47821)	(73256)
прочие платежи	4329	(-)	(-)
Сальдо денежных потоков от финансовых операций	4300	(3891)	(99093)
Сальдо денежных потоков за отчетный период	4400	(43602)	43688
Остаток денежных средств и денежных эквивалентов на начало отчетного периода	4450	44176	488
Остаток денежных средств и денежных эквивалентов на конец отчетного периода	4500	574	44176
Величина влияния изменений курса иностранной валюты по отношению к рублю	4490	-	-



САМОРЕГУЛИРУЕМАЯ ОРГАНИЗАЦИЯ АУДИТОРОВ
(приказ Минфина России № 721 от 30.12.2009 г.)

НЕКОММЕРЧЕСКОЕ ПАРТНЕРСТВО
«АУДИТОРСКАЯ АССОЦИАЦИЯ
СОДРУЖЕСТВО»

СВИДЕТЕЛЬСТВО

о членстве № 2627

аудиторская организация
Общество с ограниченной ответственностью
"Аудиторская экспертиза"

является членом Некоммерческого партнерства
«Аудиторская Ассоциация Содружество»
в соответствии с решением Правления НП AAC
от 8 февраля 2010 года (протокол № 10)
и включена в реестр аудиторов и аудиторских
организаций НП AAC 8 февраля 2010 года
за основным регистрационным номером записи –

11006002225

Президент НП AAC



А.Д. Шеремет